




Linee elettriche

Tensione (kV)	
	132
	220
	380

CODICE	NOME
101	PONTE FOSSA-IRIS
130	CARPI-CARPI FS
136	CASTELLARANO-CASALGRANDE
175	MODENA SUD-S. DAMASO
175/600	S. DAMASO
176	MODENA OVEST-MODENA SUD
240	OSTIGLIA-COLUNGA
300	RUBIERA-S.DAMASO
300/320	S. DAMASO-RUBIERA/MARTIGNONE
320	S.DAMASO-MARTIGNONE
345	SERMIDE-MARTIGNONE
395	CAORSO-S.DAMASO
479	S.MICHELE-SESTAIONE
600	S. DAMASO-MARANELLO
608	FABBRICO-CARPI NORD
611	SASSATELLA-S.MICHELE
611/612	FARNETA-SASSATELLA
613	SASSATELLA-MUSCHIOSO
615	S. DAMASO SOLIGNANO - DER. SPILAMBERTO
615	SOLIGNANO-SPILAMBERTO
619	MARANELLO-SOLIGNANO
620	FIORANO-MARANELLO- DER.FLORGRESS
620	FIORANO-MARANELLO- DER.FLORGRESS
622	SASSUOLO-FIORANO
623	RUBIERA-SASSUOLO
624	CASTELLARANO-LE PIANE
625	S.DAMASO-CASTELFRANCO
627	CARPI NORD-CARPI SUD
628	STRETTARA-S.MICHELE
630	CORREGGIO-CARPI SUD
631/632	META-S.DAMASO
633	RUBIERA-CARPI SUD
634	MODENA NORD-MODENA OVEST
636	PAVULLO-STRETTARA
637	VIGNOLA-SPILAMBERTO
638	CARPI SUD-MODENA NORD
639/640	CARPI SUD-TURBOGAS
655	SASSUOLO-PAVULLO
657	RUBIERA-SASSUOLO
664	CP S.PROSPERO-BOTTEGONE
664	MIRANDOLA-CREVALCORE
664/873	CP S.PROSPERO-BOTTEGONE
665	MIRANDOLA-FINALE E.
666/667	MIRANDOLA-VILLA POMPEA-SERMIDE
686	RUBIERA-MODENA OVEST
686/176	RUBIERA-MODENA OVEST-MODENA SUD
687	CASTELFRANCO-MARTIGNONE
688	S.DAMASO-MARTIGNONE
727	FINALE E.-BONDENO
749	VIGNOLA-MONTE VEGLIO
780	VIGNOLA-ITALCEMENTI
788	CARPI SUD-CREVALCORE
850	RUBIERA-PONTE FOSSA
851	PONTE FOSSA-MARANELLO
BO 017	RUBIERA FS-CREVALCORE FS
BO 017	RUBIERA FS-CREVALCORE FS
BO 018	RUBIERA FS-S.VIOLA-DER.CASTELFRANCO
RFI	OSTIGLIA-CREVALCORE FS
TAV	RFI